

Marktvorschau

16. Dezember bis 15. Jänner

| Zuchtrinder | |
|-------------------|--------------------|
| 12.1. | Traboch, 10.45 Uhr |
| Nutzrinder/Kälber | |
| 20.12. | Traboch, 11 Uhr |
| 27.12. | Greinbach, 11 Uhr |
| 3.1. | Traboch, 11 Uhr |
| 10.1. | Greinbach, 11 Uhr |

Internet

www.stmk.lko.at

Verbraucherpreisindex

2015=100, Q: Statistik Austria, Okt.'22 vorl.

| Monat | 2021 | 2022 | 21/22 in% |
|-----------------|--------------|-------|-----------|
| Mai | 110,5 | 119,0 | + 7,7 |
| Juni | 111,0 | 120,6 | + 8,7 |
| Juli | 111,3 | 121,8 | + 9,4 |
| August | 111,4 | 121,8 | + 9,3 |
| September | 112,0 | 123,9 | + 10,6 |
| Oktober | 112,6 | 125,1 | + 11,0 |
| Jahres-Ø | 111,2 | | |

Agrarpreisindex

2015=100, Q: Stat.Austria, *vorl. Werte

| | Einn. mit öff. Geld | Ausgaben | Einn. % z.VJ |
|-------------|---------------------|--------------|---------------|
| 2021 | 115,2 | 111,9 | + 8,47 |
| 2022 | | | |
| 1. Quar.* | 118,9 | 125,4 | + 10,3 |
| 2. Quar.* | 130,1 | 133,7 | + 12,8 |
| 3. Quar.* | 141,1 | 137,2 | + 17,3 |

Wechselkurs

| | | |
|--------------------|---------------|--------------|
| Q: agrarzeitung.de | 13.12. | Vorw. |
| Euro / US-\$ | 1,055 | + 0,006 |

Energiepreise

| | 13.12. | Vorw. |
|---|--------|--------|
| Erdöl-Brent, US-\$ je bbl | 78,42 | - 7,53 |
| Diesel, günst. steirische Tankstelle, E-Control | 1,577 | - 0,09 |
| Diesel ICE London, US-\$, Kontrakt, Jän. | 854,8 | - 8,75 |

Alle Preise ohne Umsatzsteuerangabe verstehen sich als Nettobeträge.

Hohe Selbstversorgung mit Christbäumen

Für Weihnachten produzieren 1478 österreichische Christbaumbauern auf einer Fläche von 2990 ha heimische Christbäume, so das Ergebnis einer Erhebung der österreichischen Christbaumbauern. Laut der letzten Agrarstrukturerhebung 2020 der Statistik Austria sind es rund 12% weniger. In der Steiermark beschäftigten sich 350 Betriebe damit, auf durchschnittlich überschaubaren 1,7 ha ihre Christbäume zu ziehen. Pro Hektar wachsen je nach Pflanzung rund 6500 Bäume. Daraus errechnet sich die stattliche Zahl von 19,435 Mio. Christbäumen (Stmk: 3,867 Mio. Stk.), die einmal in zehn Jahren vermarktet werden. Damit stehen 1,94 Mio.

Christbäume zur weihnachtlichen Verwendung bereit. Rechnet man noch die 300.000 Christbäume dazu, die aus Waldflächen kom-



„Die Importe von Naturbäumen sind stark rückläufig, dennoch existieren Graubereiche.“

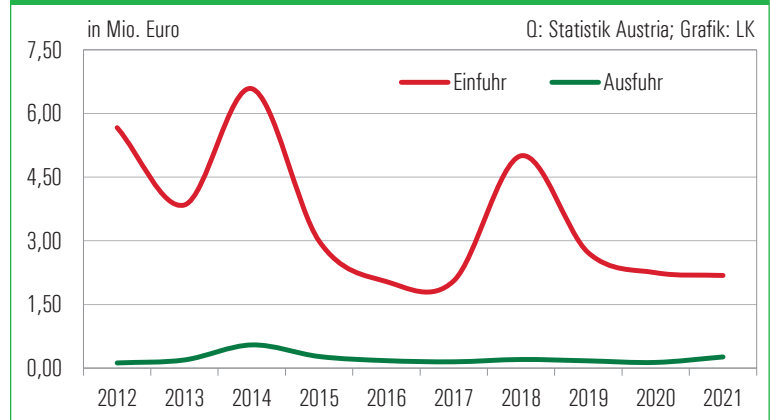
Harald Ofner, GF Steir. Christbaumbauern

men, und den Import, fehlen immer noch rund 400.000 Stück auf die 2,8 Mio. Naturbäume, die nach einer GFK-Kundenbefragung 2020 in den österreichischen Haushalten aufgestellt werden.

Die Importe bleiben mit knapp

10% überschaubar, zudem waren sie im letzten Jahrzehnt tendenziell rückläufig. Wurden Christbäume zwischen 2012 und 2014 noch im Gegenwert von rund 4 bis 6 Mio. Euro importiert, lag dieser Wert zwischen 2019 und 2021 bei lediglich gut 2 Mio. Euro. Diese Bäume kommen etwa zur Hälfte aus Polen, gefolgt von Dänemark und Deutschland. Daraus lassen sich etwa 180.000 importierte Christbäume pro Jahr errechnen. Macht also angebotsseitig insgesamt ca. 2,4 Mio. Christbäume in Österreich. 2021 zählte die Statistik Austria 4,019 Mio. österreichische Privathaushalte (Stmk: 558.600 Haushalte). Daraus errechnet man, dass 60% der Privathaushalte Christbäume nutzen. Bei der letzten Konsumentenbefragung 2020 haben 68% der Haushalte angegeben einen Naturbaum aufgestellt zu haben, 10% einen Plastikbaum, und 22% gar keinen Baum. In den USA werden 73 Mio. Plastikbäume, aber nur 30 Mio. Naturbäume verkauft. Auch in vielen europäischen Ländern besteht diese Tendenz, wohingegen der Plastikbaum in Österreich sogar leicht rückläufig ist. Die Preise bewegen sich in dieser Saison je nach Größe und Qualität zwischen 15 und 30 Euro/lfm.

Österreichs Außenhandel mit frischen Christbäumen



SCHWEINEMARKT: Ausreichende Lebendschweineversorgung



Erzeugerpreise Stmk

1. bis 7. Dezember inkl. eventueller Zu- und Abschläge

| Klasse | Ø-Preis | Vorw. |
|--------------|-------------|---------------|
| S | 2,25 | + 0,05 |
| E | 2,15 | + 0,06 |
| U | 1,97 | + 0,04 |
| Ø S-P | 2,21 | + 0,05 |
| Zuchten | 1,38 | + 0,03 |

EU-Erzeugerpreise

Kl.E. je 100 kg; Q: EK Wo.48 Vorw.

| | | |
|-------------|--------|--------|
| EU | 203,40 | + 4,06 |
| Österreich | 212,21 | + 6,12 |
| Deutschland | 206,56 | + 4,68 |
| Niederlande | 178,31 | + 4,22 |
| Dänemark | 185,16 | + 1,62 |

Notierungen Styriabrid

Basispreise lt. Preismasken in kg Kurs Vorw.

| | | |
|---------------------------------|------|--------|
| Schweinehälften, 8.-14.12. | 1,99 | ± 0,00 |
| Zuchtsauen, 8.-14.12. | 1,37 | ± 0,00 |
| ST- u. Systemferkel, 12.-18.12. | 3,15 | + 0,10 |

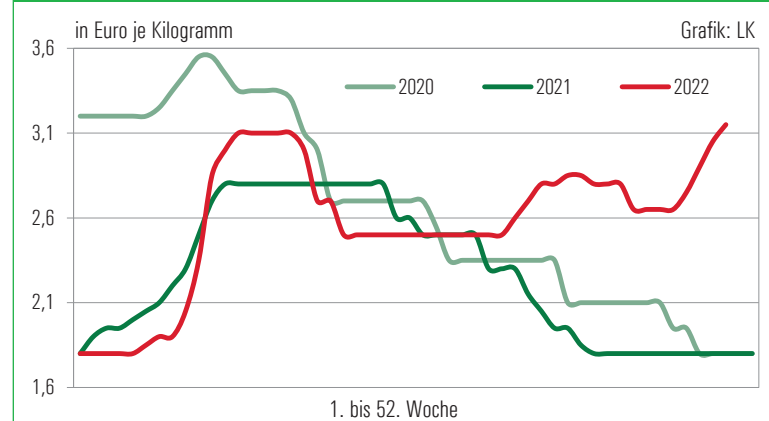
Notierungen international

je kg; Q: Agrarzeitung, VEZG, Schweine-Net Kurs Vorw.

| | | |
|-------------------------------------|------|--------|
| Dt. Internet-Schweinebörse, 9.12. | 2,13 | + 0,03 |
| Dt.VEZG Schweinepr., 8.-14.12. | 2,00 | ± 0,00 |
| Dt.VEZG Ferkelpr., Stk., 12.-18.12. | 61,0 | + 2,00 |
| Schweine E, Bayern, Wo.48 Ø | 2,02 | + 0,05 |

LK Landwirtschaftskammer Steiermark
 Marktbericht erstellt durch Referat Betriebswirtschaft, Markt und Innovation
 Dipl.-Ing. Robert Schöttel, Tel. 0316/8050-1363, Fax 0316/8050-1515
 www.stmk.lko.at, markt@lk-stmk.at

Ferkelnotierung ST-Basispreis



Durch den Feiertag hat sich die euphorische Marktstimmung etwas normalisiert. Deshalb wird bis Jahresende unverändert notiert. Die Ferkelpreise konnten noch einmal anziehen.

Getreideerzeugerpreise Stmk

erhoben frei Erfassungslager Großh., je t, KW 50

| | |
|-----------------------------|-----------|
| Futtergerste, ab HL 62 | 300 – 310 |
| Futterweizen, ab HL 78 | 325 – 330 |
| Mahlweizen, ab HL 78;12,5 P | 345 – 350 |
| Körnermais, interv.fähig | 280 – 285 |
| Sojabohne, Speisequalität | 520 – 530 |

Futtermittelpreise Steiermark

Erhobene Detailhandelspreise beim steir. Landesproduktenhandel für die KW 50, ab Lager, je t lose

| | |
|---------------------------|-----------|
| Sojaschrot 44% lose | 620 – 625 |
| Sojaschrot 44% lose, o.GT | 670 – 675 |
| Sojaschrot 48% lose | 630 – 635 |
| Rapsschrot 35% lose | 385 – 390 |

Ölsaaten international

je t, Q: agrarzeitung.de **13.12. Vorw.**

| | | |
|--|--------|-------|
| Sojaschrot, Chicago, Jän. | 470,91 | +17,5 |
| Sojaschrot, 44%, frei LKW Hamb.,Kassa Großh., Dez. | 537,00 | +39,0 |
| Rapssaat, Paris, Feb. | 555,25 | -12,5 |
| Rapsschrot, frei LKW Hamb.,Kassa Großh., Dez. | 353,00 | +16,0 |

Weizen und Mais international

je t, Q: agrarzeitung.de **13.12. Vorw.**

| | | |
|-----------------------------------|--------|-------|
| Weizen, Chicago, Mrz. | 265,18 | +14,5 |
| Mahlweizen Nr.2 MATIF Paris, Mrz. | 306,25 | -7,00 |
| Mais, Chicago, Mrz. | 244,38 | +7,69 |
| Mais MATIF Paris, Mrz. | 287,50 | -4,25 |
| Mais Bologna, 7.12. | 329,00 | -9,00 |

Steirische Käferbohne

Erhobene Erzeugerpreise je kg, inkl. Ust., KW 46

| | |
|-----------------------|------|
| Frei Rampe GH, A-Ware | 6,00 |
|-----------------------|------|

Steirisches Gemüse

Preismeldung, in kg, Großmarkt Graz vom 12.12.

| | |
|----------------|------|
| Chinakohl | 0,80 |
| Karfiol, Stk. | 1,20 |
| Knoblauch | 8,00 |
| Weiß-/Rotkraut | 0,80 |
| Vogelsalat | 10,0 |
| Zuckerhut | 2,00 |

Weizer Schafbauern

Erzeuger-Preisbasis für Schlachtkörper 18 – 23 kg warm, o. Innereien, je kg inkl. Ust. ohne Zuschläge

| | | | |
|------------------------------------|------|----------------|------|
| Klasse E2 | 7,57 | Klasse E3 | 6,89 |
| Klasse U2 | 7,12 | Klasse U3 | 6,44 |
| Klasse R2 | 6,67 | Klasse R3 | 5,99 |
| Klasse O2 | 5,99 | Klasse O3 | 5,54 |
| ZS AMA GS | 1,01 | ZS Bio-Austria | 1,13 |
| Schafmilch-Erzeugerpreis bto, Nov. | 1,37 | | |

Lämmer

Qualitätslämmer, lebend, je kg inkl. Ust.

| | |
|----------------------|-------------|
| Qualitätsklasse I | 3,20 – 3,60 |
| Qualitätsklasse II | 3,00 – 3,15 |
| Qualitätsklasse III | 2,50 – 2,95 |
| Qualitätsklasse IV | 2,00 – 2,45 |
| Altschafe und Widder | 0,40 – 0,80 |

Steirerfische

Erhobene Preise ab Hof, je kg inkl. Ust.

| | | | |
|---------|-------|-------------------|-------|
| Karpfen | 8,30 | Silberamur | 6,90 |
| Amur | 8,90 | Zander | 25,90 |
| Wels | 16,90 | Regenbogenforelle | 13,90 |
| Stör | 16,90 | Lachsforelle | 14,50 |
| Hecht | 21,90 | Bachsäibling | 15,90 |

Erzeugerpreise Bayern

frei SH warm, Q: agrarheute.com **Wo.48 Vorw.**

| | | |
|--------------|------|-------|
| Jungtiere R3 | 5,23 | -0,01 |
| Kalbinnen R3 | 4,88 | -0,07 |
| Kühe R3 | 4,19 | -0,07 |

EU-Rindermarkt

Marktpreise Jungstierfleisch R je 100 kg Schlachtgewicht kalt, Woche 48, Vergleich zu Vorwoche; Q: EK

| | | |
|----------------|---------------|--------------|
| Tschechien | 440,76 | -4,19 |
| Dänemark | 474,57 | -3,69 |
| Deutschland | 521,05 | -2,32 |
| Spanien | 518,21 | +0,04 |
| Frankreich | 530,66 | +3,98 |
| Niederlande | 492,94 | -14,7 |
| Österreich | 495,85 | +2,50 |
| Polen | 481,71 | -3,36 |
| Portugal | 482,45 | +8,04 |
| Slowenien | 463,08 | -7,02 |
| EU-27 Ø | 507,14 | -1,57 |

Nutzrindermarkt Greinbach: Stabile Marktlage

13. Dezember

| | verkauft | Ø-Gewicht | Ø-Preis | Tend. 2 Wo |
|----------------------------|------------|---------------|-------------|--------------|
| Stierkälber bis 80 kg | 24 | 76,08 | 4,08 | +0,37 |
| Stierkälber 81 bis 100 kg | 121 | 91,39 | 4,23 | -0,13 |
| Stierkälber 101 bis 120 kg | 75 | 109,92 | 4,16 | -0,51 |
| Stierkälber 121 bis 140 kg | 40 | 128,75 | 4,73 | +0,13 |
| Stierkälber über 141 kg | 42 | 179,60 | 4,40 | +0,48 |
| Summe Stierkälber | 302 | 111,99 | 4,32 | -0,03 |
| Kuhkälber bis 80 kg | 14 | 71,57 | 3,20 | +1,26 |
| Kuhkälber 81 bis 100 kg | 25 | 90,16 | 3,70 | +0,15 |
| Kuhkälber 101 bis 120 kg | 28 | 110,14 | 3,69 | +0,01 |
| Kuhkälber 121 bis 140 kg | 14 | 131,64 | 3,77 | -0,78 |
| Kuhkälber über 141 kg | 21 | 179,10 | 3,67 | -0,31 |
| Summe Kuhkälber | 102 | 117,10 | 3,66 | -0,01 |
| Einsteller | 7 | 338,71 | 2,80 | +0,69 |
| Kühe nicht trächtig | 46 | 747,17 | 1,93 | +0,02 |
| Kalbinnen über 12 Monate | 13 | 584,00 | 2,32 | -0,22 |

Beim Greinbacher Nutzrindermarkt vom 13. Dezember wurden 470 Tiere vermarktet. Schwere Kälber profitierten von einer massiven Nachfrage nach Schlachtkälbern.

Milchkennzahlen international

Q: EK, IFE, LTO

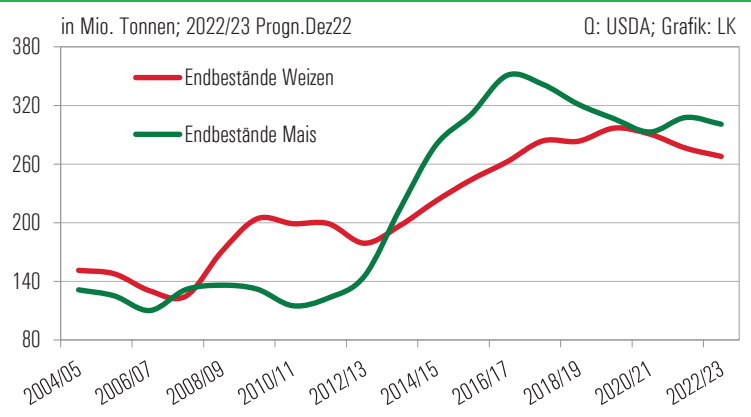
| | Kurs | Vorper. |
|---|-------|---------|
| Spotmilch Italien, 4.12. | 66,8 | 67,3 |
| Kieler Rohstoffwert, ab Hof, 4% Fett, Nov. | 51,9 | 58,0 |
| Flüssigmilch EEX Leipzig, €/t, Dez., 12.12. | 62,80 | 58,68 |
| Internat. GDT-Auktionspreis-Index, 6.12. | +0,6% | +2,4% |

Erzeugerpreise Lebendrinder

5. bis 11.12., inkl. Vermarktungsgebühren

| Kategorie | Ø-Gew. | Ø-Preis | Tend. |
|-------------|--------|---------|-------|
| Kühe | 724,8 | 1,71 | -0,06 |
| Kalbinnen | 519,0 | 2,32 | +0,06 |
| Einsteller | 304,9 | 2,53 | +0,27 |
| Stierkälber | 113,0 | 4,24 | +0,19 |
| Kuhkälber | 111,7 | 3,62 | +0,05 |
| Kälber ges. | 112,8 | 4,12 | +0,16 |

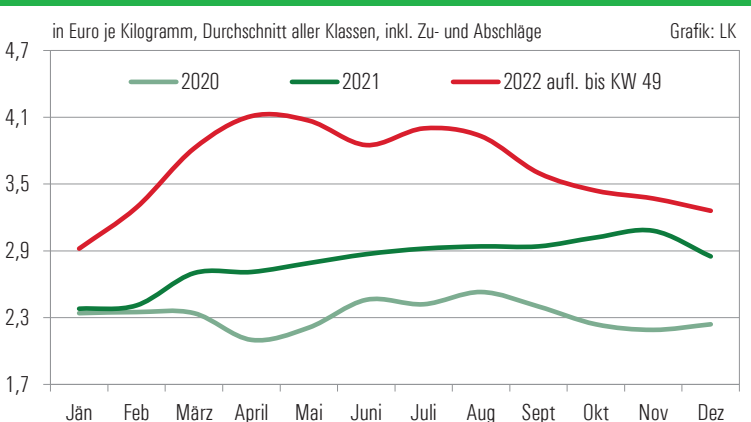
Globale Versorgungsbilanz für Weizen und Körnermais



SCHLACHTRINDERMARKT: Schlachtkuhpreise weiterhin schwach



Schlachtkühe



Weiter schwach zeigen sich die Schlachtkuhnotierungen. Der Absatz von Verarbeitungsfleisch sowie Exporte stocken. Fahrt nehmen indessen Importe aus Großbritannien auf.

Notierung EZG Rind

12. bis 17.12., exklusive qualitätsbedingter Zu- und Abschläge, Qualitätskl. R, Fettkl. 2/3, je kg

| Kategorie/Gew. kalt | von/bis |
|---|-----------|
| Stiere (310/470) | 4,72/4,76 |
| Ochsen (300/441) | 4,72/4,76 |
| Kühe (300/420) R2 | 3,15/3,41 |
| Kalbin (250/370) | 4,15 |
| Programmkalbin (245/323) | 4,72 |
| Schlachtkälber (80/110) | 6,90 |
| Zuschläge unter: 316/421877, 03572/44353 | |

Notierung Spezialprogramme

| Kategorie/Gew. | Not. |
|--|------|
| ALMO R3 (335/460), bis 36 M. | 5,37 |
| ALMO Kalbin R3 (300/420), bis 30 M. | 5,22 |
| Styriabeef, JN-Proj./R2/3, 200 kg kalt | 5,47 |
| Murbodner-Ochse (EZG) | 5,40 |

Notierungsband Rinderringe

12. bis 17.12., Qualitätskl. R, Fettkl. 2/3, je kg

| | |
|------------------------|-------------|
| Stiere/Qualitätsstiere | 4,72 – 4,80 |
| Kühe | 3,11 – 3,54 |
| Kalbin/Qualitätskalbin | 4,15 – 4,54 |
| Ochsen | 4,72 – 4,80 |
| Kälber | 6,90 – 7,20 |

Steirische Erzeugerpreise

inkl. Zu-/Abschläge, Dez. auflaufend bis KW 49 im Vergleich zum Vormonatsdurchschnitt

| Ø-Preis | Stiere | Kühe | Kalbinnen |
|------------------|-------------|-------------|-------------|
| E | - | - | - |
| U | 5,04 | 3,92 | 4,85 |
| R | 4,95 | 3,52 | 4,63 |
| O | | 3,03 | 4,26 |
| Summe E-P | 4,99 | 3,26 | 4,69 |
| Tendenz | +0,03 | -0,11 | -0,06 |